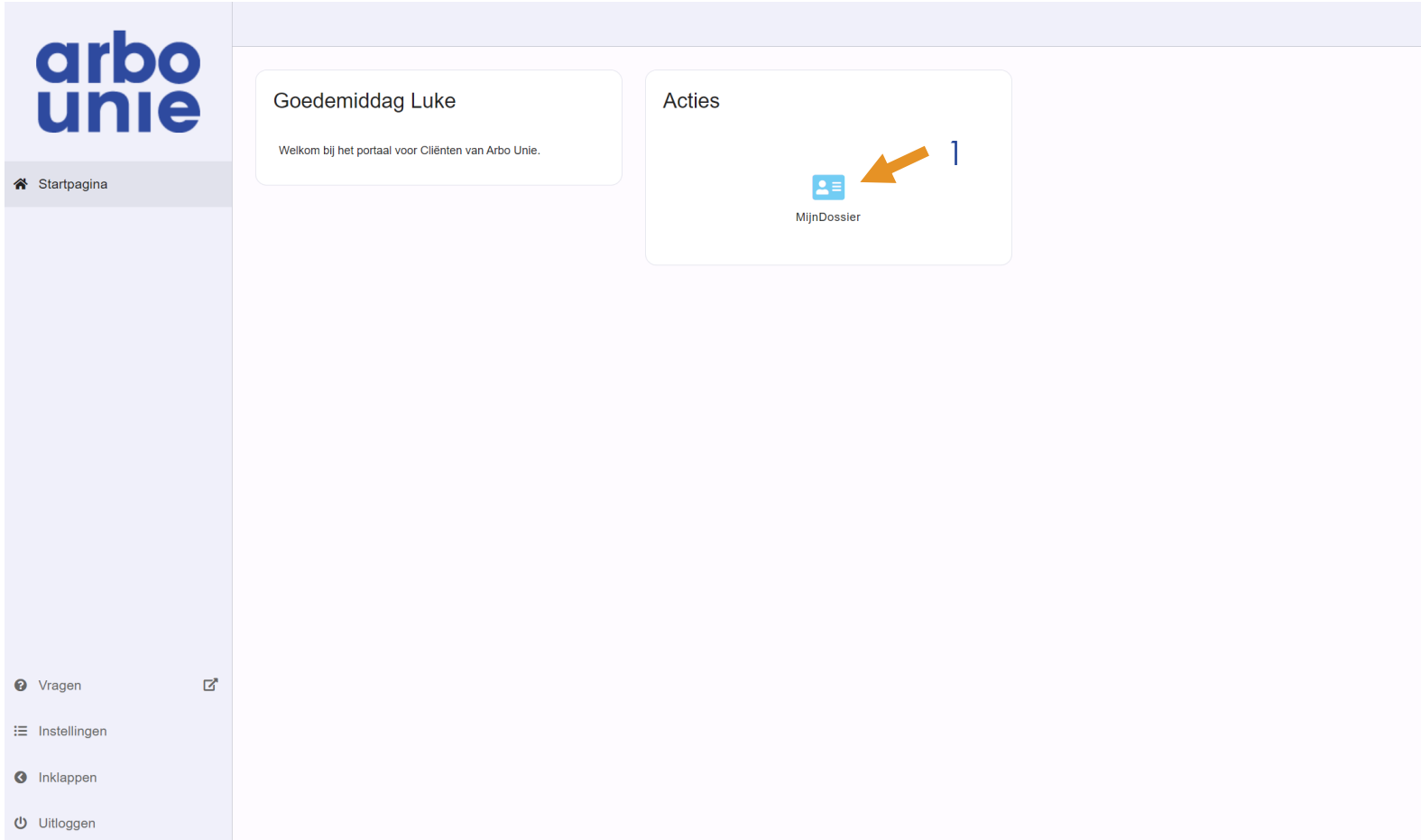


Mijn afspraken inzien



Stappen

1. **Klik op 'Mijn dossier'**
2. Klik op 'Acties'
3. Klik op 'Afspraken cliënt'
4. Hier zie je het overzicht van jouw afspraken

Mijn afspraken inzien

The screenshot shows the Arbo Unie client portal interface. On the left is a sidebar with the logo and navigation links: Startpagina, Vragen, Instellingen, Inklappen, and Uitloggen. The main content area shows a breadcrumb trail: Star Wars (Testwerkgever) > The Resistance > Skywalker, L.. Below this is a search bar and a dropdown menu for 'Alle lopende trajecten'. The main content area is titled 'Gevalsdossier' and contains a section for 'Overzichtsdocumenten' with a table of documents. A red arrow with the number '2' points to the 'Acties' button in the top right corner of the main content area.

Stappen

1. Klik op 'Mijn dossier'
2. **Klik op 'Acties'**
3. Klik op 'Afspraken cliënt'
4. Hier zie je het overzicht van jouw afspraken

Mijn afspraken inzien

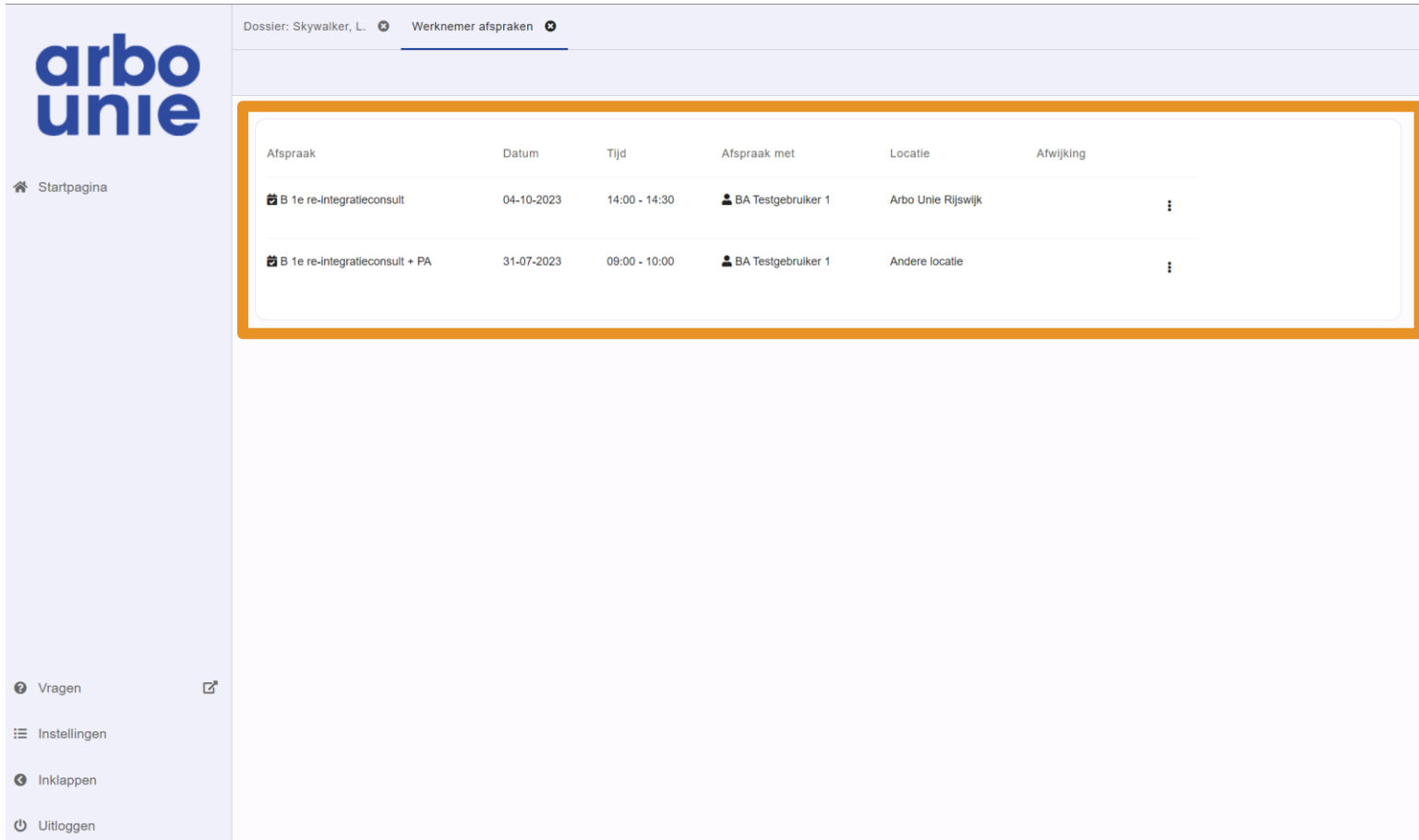
The screenshot shows the Arbo Unie client portal interface. The breadcrumb navigation path is: Home > Star Wars (Testwerkgever) > The Resistance > Skywalker, L. An orange arrow labeled '3' points to the 'Afspraken cliënt' menu item in the 'Acties' dropdown. Below the navigation, there is a search bar and a dropdown menu for 'Alle lopende trajecten'. The main content area is titled 'Gevalsdossier' and contains a section for 'Overzichtsdocumenten' with a table listing documents and their corresponding trajectories.

Document	Traject
Afsprakenoverzicht	Alle trajecten







Stappen

1. Klik op 'Mijn dossier'
2. Klik op 'Acties'
3. **Klik op 'Afspraken cliënt'**
4. Hier zie je het overzicht van jouw afspraken

Mijn afspraken inzien



The screenshot shows the Arbo Unie client portal interface. On the left is a sidebar with the Arbo Unie logo and navigation links: Startpagina, Vragen, Instellingen, Inklappen, and Uitloggen. The main content area is titled 'Dossier: Skywalker, L.' and 'Werknemer afspraken'. It displays a table of appointments with columns for Afspraak, Datum, Tijd, Afspraak met, Locatie, and Afwijking. Two appointments are listed, both with a calendar icon and a vertical ellipsis menu icon on the right.

Afspraak	Datum	Tijd	Afspraak met	Locatie	Afwijking
 B 1e re-integratieconsult	04-10-2023	14:00 - 14:30	 BA Testgebruiker 1	Arbo Unie Rijswijk	
 B 1e re-integratieconsult + PA	31-07-2023	09:00 - 10:00	 BA Testgebruiker 1	Andere locatie	

Stappen

1. Klik op 'Mijn dossier'
2. Klik op 'Acties'
3. Klik op 'Afspraken cliënt'
4. **Hier zie je het overzicht van jouw afspraken**